

بِسْمِ اللَّهِ الرَّحْمَنِ الرَّحِيمِ

ان شاء الله
خمس
حسار ۱۳۶۰

ولادت بانوی دو عالم حضرت فاطمه (س)
را تبریک و تهنیت عرض می نمایم





پنج‌جاء و یکمین سالروز تاسیس گروه
خودروسازی سایپا گرامی باد



میکو

گروه سرمایه‌گذاری کارکنان سایپا
www.semicogroup.com

شرکت گروه سرمایه‌گذاری کارکنان سایپا (سهامی خاص)

گزارش فعالیت هیئت مدیره

دوره یک ساله منتهی به ۱۳۹۵/۱۰/۳۰

صنعت خودرو

عمده سرمایه گذارهای شرکت در صنعت خودرو می باشد

صنعت خودرو براساس چشم انداز ۱۴۰۴

- دستیابی به جایگاه نخست صنعت خودروی منطقه، رتبه پنجم آسیا و رتبه یازدهم در جهان از طریق رقابت پذیری مبتنی بر توسعه

اهداف صنعت خودرو در چشم انداز ۱۴۰۴

- تولید ۳ میلیون دستگاه خودرو (۲ میلیون بازار داخل و ۱ میلیون صادرات)
- تولید حداقل ۵۰ درصد خودروهای سبک ساخت داخل با برند داخلی
- تامین ۲۵ میلیارد دلار توسط قطعه سازان برای ساخت خودروهای داخلی
- صادرات قطعه به ارزش تقریبی ۶ میلیارد دلار به بازارهای مستقل
- کسب سهم ارزش افزوده صنعت خودرو، حداقل ۴ درصد ارزش تولید ناخالص ملی

چشم انداز بلند مدت صنعت:

- ایران بعنوان هاب منطقه ای تولید خودرو
- بهبود نظام بهره وری در صنعت
- بهبود وضعیت معیشتی مردم
- بهبود رقابت بین خودروسازان داخلی
- افزایش میانگین سن خودروها در کشور و نیاز به جایگزینی
- ثبات اقتصادی کشور

بررسی صنعت خودرو (سایپا)

- بخش صنعت یکی از مهم‌ترین بخش‌های اقتصادی هر کشور محسوب شده و نقش زیادی در رشد و توسعه کشورها ایفا می‌کند. از نظر تاریخی، مفهوم صنعتی شدن و صنعت بر مفهوم توسعه مقدم است؛ صنعت خودرو یکی از مهمترین صنایعی است که نقش قابل ملاحظه‌ای در رشد اقتصادی داشته و سالیان پیش به صنعت خودرو لقب “صنعت صنعت‌ها” یا به تعبیری “لوکوموتیو صنایع” اطلاق شده و در هر کشوری بعنوان یکی از شاخص‌های مهم پیشرفت صنعتی به حساب می‌آید.
- اصلاح ساختار مالی جدید در نیمه دوم سال ۹۴ با درایت و هدایت مدیر عامل محترم گروه سایپا انجام پذیرفت که بر اساس آن شرکت سایپا توانست سرمایه خود را مجدداً ۱۲۵ درصد افزایش دهد که این کار علاوه بر خارج نمودن شرکت‌های خودرو ساز گروه از شمول ماده ۱۴۱ قانون تجارت، نتایج درخشان دیگری را نیز در پی داشت که از جمله میتوان به جبران خسارت وارد شده به کارکنان ناشی از کاهش ارزش سهام اشاره نمود.
- همچنین بهره‌مندی از شرایط جدید همکاری با شرکای خارجی و استفاده از دانش و فناوری شرکتهای همکار اروپایی و آسیایی سرآغازی برای افزایش تولید، بالا بردن کیفیت محصولات، افزایش رضایتمندی بیشتر مشتریان و تبدیل سایپا بعنوان پایگاه تولید و صادرات در منطقه خاورمیانه و آسیای مرکزی، خواهد بود

اعضای هیئت مدیره

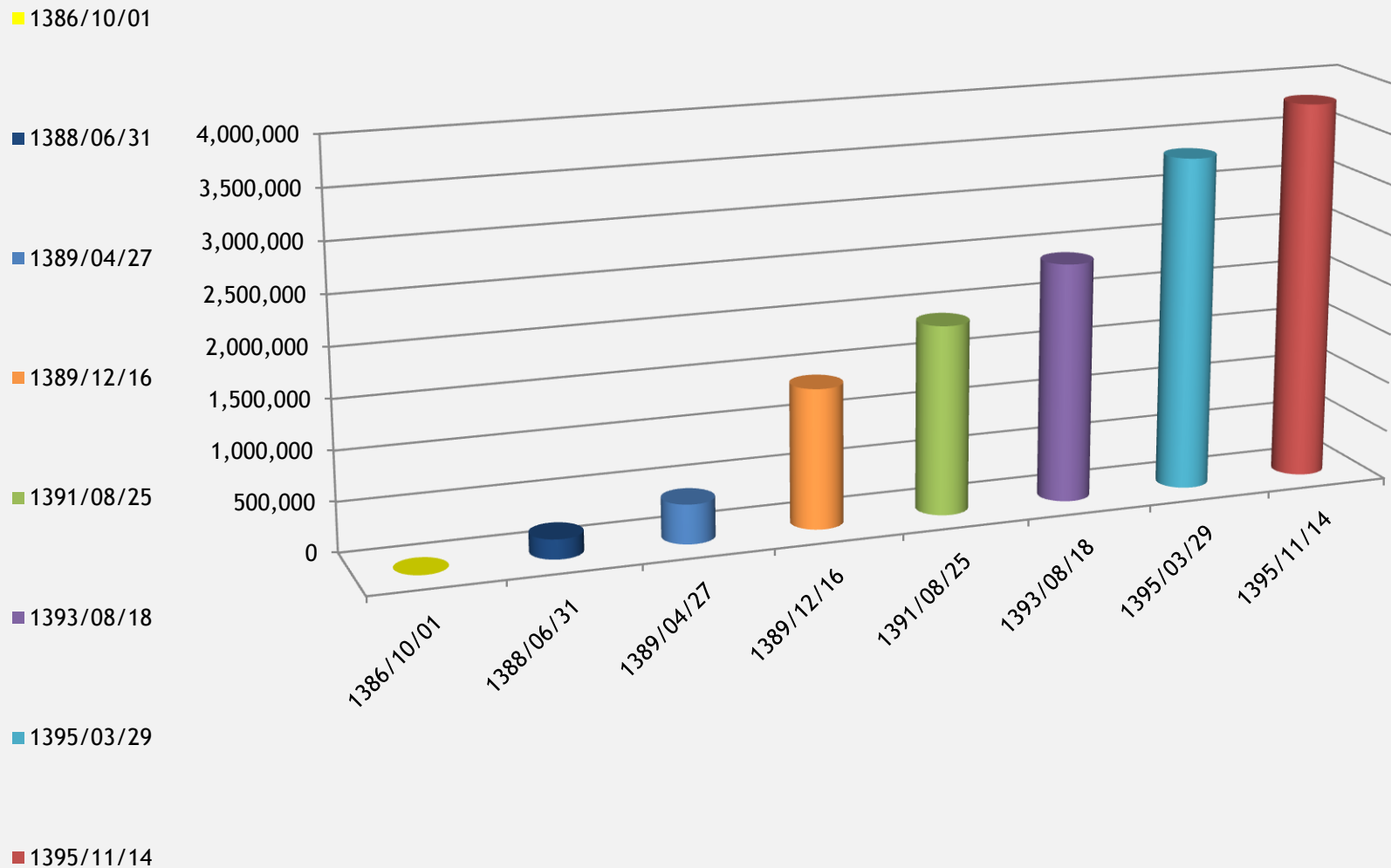


نوع عضویت	سمت	نماینده	اعضاء هیئت مدیره
غیر موظف	رئیس	حقیقی	سید اکبر هاشمی
غیر موظف	نائب رئیس	دهکده پاسارگاد	محسن احمدی باصیری
غیر موظف	عضو	حقیقی	علیرضا بادکوبه هزاوه
غیر موظف	عضو	حقیقی	مجتبی هنری
موظف	مدیر عامل	سرمایه گذاری سایپا	سعید نظری

ترکیب سهامداران

درصد مالکیت	تعداد سهام	نام
۵۹.۵۵٪	۱.۹۹۵.۰۶۱.۶۷۶	افراد حقیقی
۴۰.۳۱٪	۱.۳۵۰.۴۰۸.۷۷۹	شرکت سرمایه گذاری سایپا
۰.۰۹٪	۲.۹۸۰.۰۶۰	شرکت ستاره سفیران آینده
۰.۰۵٪	۱.۵۴۹.۴۸۵	شرکت ساختمانی دهکده پاسارگاد
۱۰۰٪	۳.۳۵۰.۰۰۰.۰۰۰	جمع

روند افزایش سرمایه از ابتدا تا کنون (میلیارد ریال)



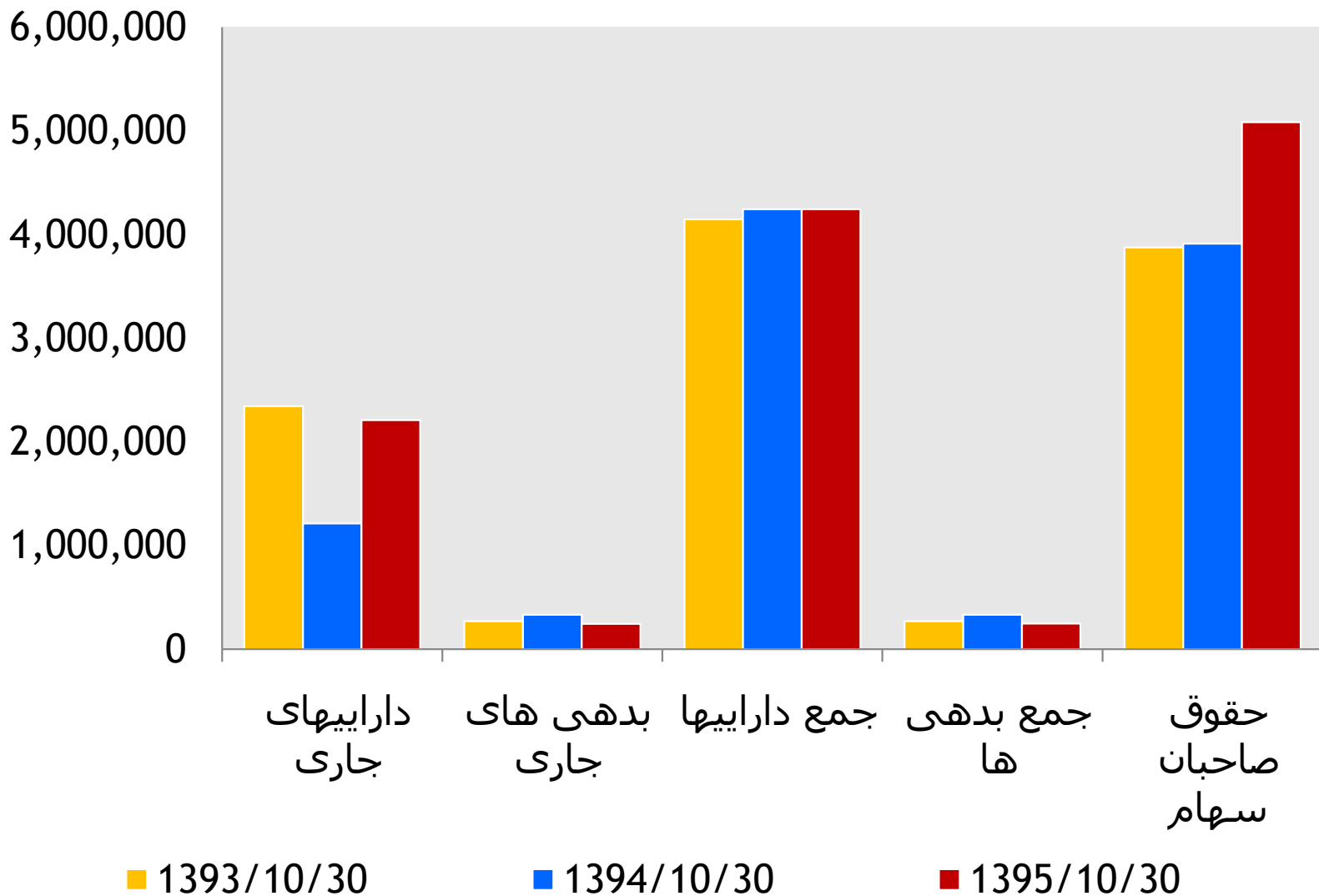
ترازنامه مقایسه‌ای

میلیون ریال

۱۳۹۳/۱۰/۳۰	۱۳۹۴/۱۰/۳۰	۱۳۹۵/۱۰/۳۰	شرح
۲.۳۴۱.۹۰۴	۱.۲۱۳.۶۳۸	۲.۲۰۸.۲۸۱	داراییهای جاری
۲۶۹.۱۵۳	۳۳۰.۷۵۷	۲۴۳.۹۳۳	بدهی های جاری
۴.۱۴۵.۴۴۰	۴.۲۴۲.۵۴۸	۵.۳۲۸.۷۴۴	جمع داراییها
۲۷۰.۸۱۱	۳۳۲.۳۸۲	۲۴۵.۶۳۵	جمع بدهی ها
۳.۸۷۴.۶۲۹	۳.۹۱۰.۱۶۶	۵.۰۸۳.۱۰۹	حقوق صاحبان سهام

روند اقلام اصلی ترازنامه

میلیون ریال



صورت سود و زیان مقایسه ای

میلیون ریال

۳۹۵/۱۰/۳	۳۹۴/۱۰/۳	۳۹۳/۱۰/۳	شرح عملیات
۱,۲۵۰,۹۲۵	۵۵۸,۷۸۶	۱,۶۷۶,۴۵۲	فروش خالص و درآمد ارائه خدمات
-۶۶۲,۱۸۶	-۵۱۱,۸۲۲	-۶۶۹,۰۵۱	قیمت تمام شده کالای فروخته شده و خدمات ارائه شده
۶۸۷,۷۴۹	۴۶,۹۵۴	۱,۰۰۷,۴۰۱	سود ناخالص
-۲۷,۶۵۲	-۲۲,۴۰۰	-۲۰,۲۴۵	هزینه های عمومی و اداری و تشکیلاتی
.	.	.	خالص سایر درآمدها و هزینه های عملیاتی
۶۵۰,۰۹۷	۱۳,۵۵۴	۹۷۷,۰۵۶	سود عملیاتی
-۲,۱۸۳	.	.	هزینه های مالی
۸۰,۳۹۴	۱۱۶	۲,۹۹۱	خالص سایر درآمدها و هزینه های غیر عملیاتی
۷۲۸,۳۰۸	۱۳,۶۷۰	۹۸۰,۰۴۷	سود(زیان) قبل از مالیات
.	.	.	مالیات
۷۲۸,۳۰۸	۱۳,۶۷۰	۹۸۰,۰۴۷	سود(زیان) خالص
۲۴۶.۸	۵.۷	۴۰.۸	سود پایه هر سهم (ریال)
۲,۲۵۰,۰۰۰	۲,۴۰۰,۰۰۰	۲,۴۰۰,۰۰۰	سرمایه

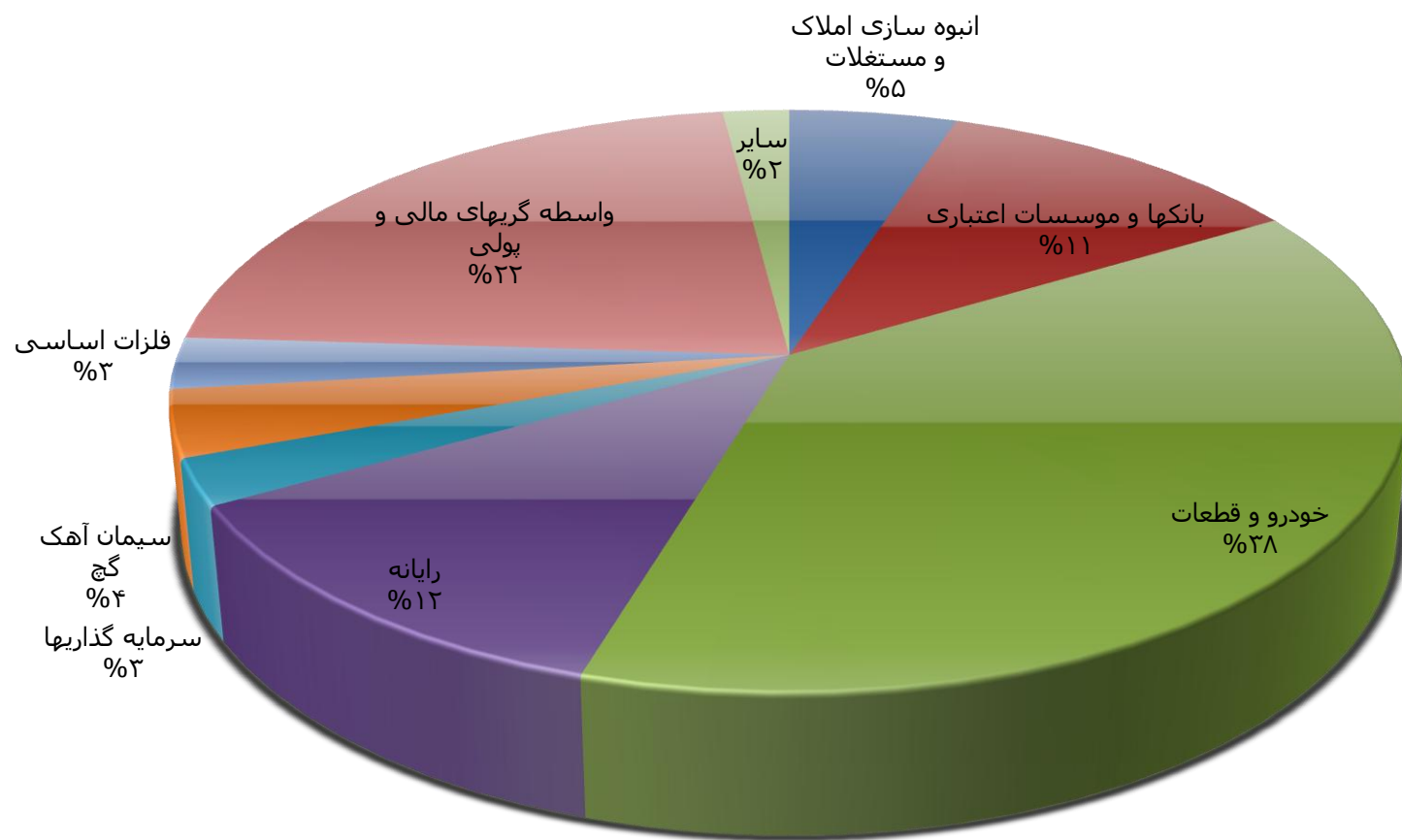
نسبت های مالی

نسبت های مالی	۹۳/۱۰/۳۰	۹۴/۱۰/۳۰	۹۵/۱۰/۳۰
نسبت جاری	۸.۶۵	۳.۵۶	۹.۰۰
نسبت نقدینگی	+۰.۵۰	+۰.۲۰	+۰.۳۷
نسبت گردش حسابهای دریافتنی	+۰.۸	+۰.۶	+۰.۸
متوسط دوره وصول مطالبات (روز)	۴۳۱	۵۷۹	۴۸۰
نسبت بدهیها	۷٪	۸٪	۵٪
حاشیه سود عملیاتی	۶۰٪	۸٪	۵۱٪
حاشیه سود ناخالص	۵۸٪	۲٪	۵۴٪
حاشیه سود خالص	۵۸٪	۲٪	۵۴٪
بازده حقوق ص ص (ROE)	۲۵٪	+۰.۳٪	۱۴.۳٪
بازده دارائیهها ROA	۲۴٪	+۰.۳٪	۱۳.۷٪

ترکیب پرتفوی



گروه سرمایه گذاری کارکنان سایپا
www.semicogroup.com



بخشی از استراتژی بلند مدت پرتفوی

- با عنایت به شرایط ایجاد شده بعد از برجام و آینده رو به رشد بازار سرمایه مخصوصاً صنعت خودرو با توجه به مذاکرات در حال انجام با شرکت های خارجی، افق روشنی در سهام شرکت های خودرو ساز و وابسته دیده می شود.
- سیاست کلی پرتفوی حمایت از سهم های گروه سایپا و زیرمجموعه ها بوده و خریدها غالباً با دید بلند مدت می باشند که منافع ذیل را به همراه دارد:
- پرتفوی بازده خود را عمدتاً از محل دریافت سود و نوسانات بازار سرمایه تامین می نماید که منجر به پایداری سود شرکت می شود که از مباحث روز در امر پرتفوی داری می باشد.
- هر سهم کارکنان ۱.۷ سهم سایپا را دارد.
- *از دیدگاه کلان ، موجب ثبات بازار سرمایه می گردد و از طرفی موجب نفوذ در شرکت هایی می گردد که سهامدار و مالک بخشی از آن هستیم که رهیافت آن حرکت منطقی سهام می باشد

ارزش خالص دارایی ها (NAV) هر سهم شرکت گروه سرمایه گذاری کارکنان سایپا

۱۳۹۵/۰۹/۳۰	
۵,۰۶۳	رنا
۱,۳۸۳	سایپا
۱,۲۷۵	NAV
۳,۳۵۰,۰۰۰ میلیون ریال	سرمایه



۱۳۹۴/۱۱/۰۱	
۸۹۰	رنا
۶۲۷	سایپا
-۵۰۰	NAV
۲,۴۰۰,۰۰۰ میلیون ریال	سرمایه

ارزش خالص دارایی ها (NAV) هر سهم شرکت گروه سرمایه گذاری کارکنان سایپا

قیمت گذاری بلوکی ۱۳۹۵/۱۰/۳۰

۵,۰۶۳	ورنا
۱,۵۰۰	سایپا
۱,۴۱۱	NAV
۳,۳۵۰,۰۰۰ میلیون ریال	سرمایه

معرفی شرکتهای زیر مجموعه

● شرکت پیشگامان خوراک تابان (سهامی خاص)

- این شرکت در تاریخ ۱۹ اسفند سال ۱۳۸۸ با سرمایه ۱۰ میلیارد ریال و با اهداف ۵ گانه سرمایه گذاری اقتصادی مطمئن با سود آوری بالا، تامین غذای مجموعه بزرگ سایپا، ورود به بازار در حال گسترش غذای آماده با تعهد به تهیه محصولات با بالاترین کیفیت جهت ارتقای سلامت مصرف کنندگان، طراحی تجهیزات و فرآیندها در راستای الزامات و استانداردهای بهداشتی و مدیریت کیفیت و تبدیل شدن به به مجتمع بزرگ طبخ و توزیع مواد غذایی با بالاترین سطح تکنولوژی و دانش فنی و ... تاسیس شد.



معرفی شرکتهای زیر مجموعه

◎ شرکت پیشگامان بازرگانی ستاره تابان (سهامی خاص)

◎ این شرکت در تاریخ ۱۸ خرداد ماه ۱۳۸۹ با سرمایه ۱۰ میلیارد ریال آغاز به کار کرد. گسترش عملیات و تنوع منابع درآمدی شرکت تغییر ماموریت داده و اقدام به خرید ۱۰۲۶ سهم از سهام بلوکی شرکت سایپا به صورت نقد و اقساط نمود. بر اساس مصوبه هیئت مدیره شرکت مورخ ۲۰/۱۰/۱۳۸۹، شرکت سرمایه گذاری کارکنان اقدام به واگذاری بخشی از سهام خود به قطعه سازان و سایر شرکت های سرمایه گذاری نمود و درصد سرمایه خود را از ۹۸۰/۹۹ درصد به ۶/۷۲ درصد کاهش داد.

معرفی شرکتهای زیر مجموعه

● شرکت تجارت الکترونیک خودرو تابان (سهامی خاص)

- این شرکت در ۲۶ اسفند ۱۳۸۸ با سرمایه ۱ میلیارد ریال با هدف ارائه خدمات فروش خودرو به پرسنل گروه سایپا و ارائه خدمات VIP به مشتریان شروع به کار نمود. فعالیت‌های شرکت در سال ۱۳۸۹ شامل سرمایه‌گذاری‌های کوتاه مدت (خرید سهام سرمایه‌گذاری رنا) و شناسایی درآمد مربوطه و همچنین نمایندگی فروش خودرو بوده است. بمنظور گسترش عملیات و تنوع منبع درآمدی، شرکت در سال ۱۳۸۹ تغییر ماموریت داده و اقدام به خرید تعداد ۳۱۸ میلیون سهم از سهام مدیریتی شرکت سایپا و ۱۹۲ میلیون سهم از سهام مدیریتی شرکت سرمایه‌گذاری رنا بصورت نقد و اقساط نمود. شرکت سرمایه‌گذاری کارکنان اقدام به واگذاری بخشی از سهام خود به سایرین نمود و درصد سرمایه خود را از ۹۸۰/۹۹ به ۸۰ درصد کاهش داد.
- لازم به ذکر است که سهام شرکت سرمایه‌گذاری رنا در تاریخ ۱۴/۰۴/۹۵ به قیمت هر سهم ۵۰۶۳ ریال واگذار گردید.

معرفی شرکتهای زیر مجموعه

● شرکت تجارت الکترونیک خودرو تابان تاخت (سهامی خاص)


● با توجه به تغییر ماموریت شرکت تجارت الکترونیک خودرو تابان ، این شرکت در تاریخ ۱۸/۰۸/۱۳۸۹ با سرمایه یک میلیارد ریال و با هدف ارائه خدمات VIP بهتر به مشتریان و خدمات فروش خودرو به پرسنل گروه سایپا فعالیت اجرایی خود را آغاز کرد. پذیرش پرونده های سهمیه ای پرسنلی فروش خودرو به کارکنان سایپا ، ارائه خدمات بیمه ای VIP با همکاری شرکت خدمات بیمه ای سایان و فروش خودرو به صورت اقساطی و اجاره به شرط تملیک از جمله خدماتی است که این شرکت به کارکنان سایپا و دیگر مشتریان خارج از گروه ارائه مینماید.



معرفی شرکتهای زیر مجموعه

● شرکت ستاره سفیران آینده (سهامی خاص)

- شرکت در تاریخ ۲۲/۰۸/۱۳۸۷ با سرمایه یک میلیارد ریال و با هدف انجام هرگونه عملیات مجاز بازرگانی و خدمات فضای سبز و تامین نیروی انسانی مورد نیاز شرکتهای و سایر فعالیت های خدماتی به شرکتهای گروه تاسیس شد. از مهم ترین اقدامات انجام شده شرکت در سال مال مورد گزارش ارائه تسهیلات و خدمات رفاهی به کارکنان گروه سایپا از جمله تور های مسافرتی ، تاسیسات و خدمات نظافتی به مجتمع صنعتی سازه گستر و تامین نیروهای خدماتی و نظافت صنعتی میباشد.



معرفی شرکتهای زیر مجموعه

● شرکت سنان شیمی تابان (سهامی خاص)

● این شرکت در تاریخ ۱۹/۰۷/۱۳۹۱ با سرمایه یک میلیارد ریال و با هدف تولید روانکارهای صنعتی خودرویی از طریق تامین سرمایه معادل ۱۵۰ میلیارد ریال و اخذ تسهیلات بانکی با مشارکت ۲۰ درصد خارج از گروه سایپا راه اندازی شد و اقدامات لازم جهت واگذاری این شرکت انجام شده است.



اقدامات حقوقی صورت گرفته

۱-دعای حقوقی که در جهت مطالبات و منافع شرکت انجام شده است:

- ① ۱/۱-اجرای رای خلع ید از زمین واقع در ایزد شهر که نتیجه آن دریافت مبلغ ده میلیارد ریال برای شرکت می باشد . لازم به توضیح است رای خلع حدودا ۵ سال قبل صادر شده لیکن بدلیل تصرف توسط شرکت پره شهدای گمنام و دعاوی که آن شرکت علیه شرکت سمیکو اقامه نموده بودند ، امکان اجرای رای مقدور نبود که در دی ماه امسال نهایتا رای خلع ید اجرا و تحویل شرکت شده است .
- ② ۱/۲-پیگیری و اقدامات حقوقی از طریق انتخاب وکیل دادگستری در جهت اجرای رای محکومیت آقای محمد حسن ارضی بابت وجه چک به مبلغ پنج میلیارد ریال که فعلا توقیف حساب و املاک احتمالی ایشان در دستور کار دادگاه می باشد .

اقدامات حقوقی صورت گرفته

- ① ۱/۳- پیگیری و اقدامات حقوقی از طریق انتخاب وکیل دادگستری در جهت اجرای رای محکومیت کیفری آقای سهیل اسدی بابت چک به مبلغ ۱/۱۳۴/۶۰۵/۸۲۰ ریال که فعلا توقیف حساب و املاک احتمالی ایشان در دستور کار دادگاه می باشد.
- ② ۱/۴- دعوای ابطال صورتجلسه هیات تشخیص تامین اجتماعی به مبلغ ۶/۵۱۲/۱۵۰/۱۱۷ ریال از طریق وکیل دادگستری در دست پیگیری می باشد که فعلا در دیوان عدالت اداری تحت رسیدگی می باشد .
- ③ ۱/۵- با توجه به این که شرکت مبلغ ۳/۷۴۰/۰۰۰/۰۰۰ ریال از شرکت احیاء ذوب اصفهان طلب کار بود و در قرارداد مربوطه آقای احمد تبریزیان به عنوان داور انتخاب شده بود موضوع اختلاف و مطالبات شرکت به داور ارجاع که فعلا داور رای به نفع شرکت صادر به مبلغ مذکور صادر نموده است و موضوع در دست صدور اجراییه می باشد .

اقدامات مهم صورت گرفته در سال ۹۵

◎ انجام شفاف سازی مالی و پرداخت دیون و بدهیهای شرکت سمیکو(موضوع

تکالیف مجمع عادی سال ۹۴) از طریق:

✓ فروش سهام شرکت سرمایه گذاری رنا در شرکتهای پیشگامان بازرگانی ستاره تابان و تجارت الکترونیک خودرو تابان.

✓ فروش ساختمانهای آرژانتین و احمد قصیر.

✓ واگذاری سهام سنان شیمی تابان.

✓ به حداقل رساندن دیون و طلب شرکت سایپا از طریق تهاتر حسابهای فیما بین.

✓ حمایت و ارتقاء خدمات برند و گسترش سرمایه گذاری توسط شرکتهای تابعه



میکو
گروه سرمایه گذاری کارکنان سایپا
www.saimicgroup.com

بلوک ۲۴ درصدی سهام رنا با محوریت شرکت سرمایه گذاری سایپا

شرکت گروه سرمایه گذاری کارکنان سایپا

شرایط	توضیحات
عرضه کننده سهام	شرکت سرمایه گذاری سایپا
تاریخ معامله سهام بلوکی	۱۳۸۹/۰۸/۰۲ و ۱۳۸۹/۰۶/۱۸
تعداد سهام مورد معامله	۳۸۴/۰۰۰/۰۰۰ سهم، معادل ۲۴ درصد (کل سهام رنا با سرمایه ۱.۶۰۰ میلیارد ریال)
قیمت پایه هر سهم در تاریخ معامله	۳۱۰۰ ریال
قیمت تابلو هر سهم در تاریخ معامله	۲۵۳۹ ریال
شرکت کنندگان کنسرسیوم	پیشگامان بازرگانی ستاره تابان معادل ۱۲ درصد تجارت الکترونیک خودرو تابان معادل ۱۲ درصد
وضعیت ارزیابی	ارزیابی بصورت داخلی و فاقد نظر کارشناسی بوده است

وضعیت سود (زیان) حاصل از فروش سهام رنا

شرح	توضیحات
تاریخ معامله	۱۳۹۵/۰۴/۱۲
تعداد سهام مورد معامله	۷۲۳,۵۴۰,۰۰۰ سهم
قیمت فروش هر سهم	۵,۰۶۳ ریال
سود خالص	۲,۳۶۱,۲۷۴ میلیون ریال
سود پس از کسر زیان انباشته سنواتی	۹۳۴/۶۶۲ میلیون ریال

شرح	تعداد سهام	درآمد عملیاتی	سود خالص	سود انباشته
شرکت پیشگامان بازرگانی ستاره تابان	۳۶۲,۴۰۰,۰۰۰	۱,۸۳۴,۸۰۶	۱,۱۹۵,۸۹۸	۶۹,۴۱۶
شرکت تجارت الکترونیک خودرو تابان	۳۶۱,۱۵۰,۰۰۰	۱,۸۲۸,۴۷۷	۱,۱۶۵,۳۷۶	۸۶۵,۲۴۶

وضعیت سود(زیان) حاصل از فروش املاک در تاریخ ۱۳۹۵/۰۵/۲۷

سود	بهای تمام شده	بهای فروش	شرح
۴۹,۱۵۰	۱۲۳,۲۹۴	۱۷۳,۲۵۰	ساختمان آرژانتین
۴,۵۹۰	۷,۰۳۹	۱۱,۶۳۰	آپارتمان احمد قصیر
۵۴,۵۴۶	۱۳۰,۳۳۳	۱۸۴,۸۸۰	جمع

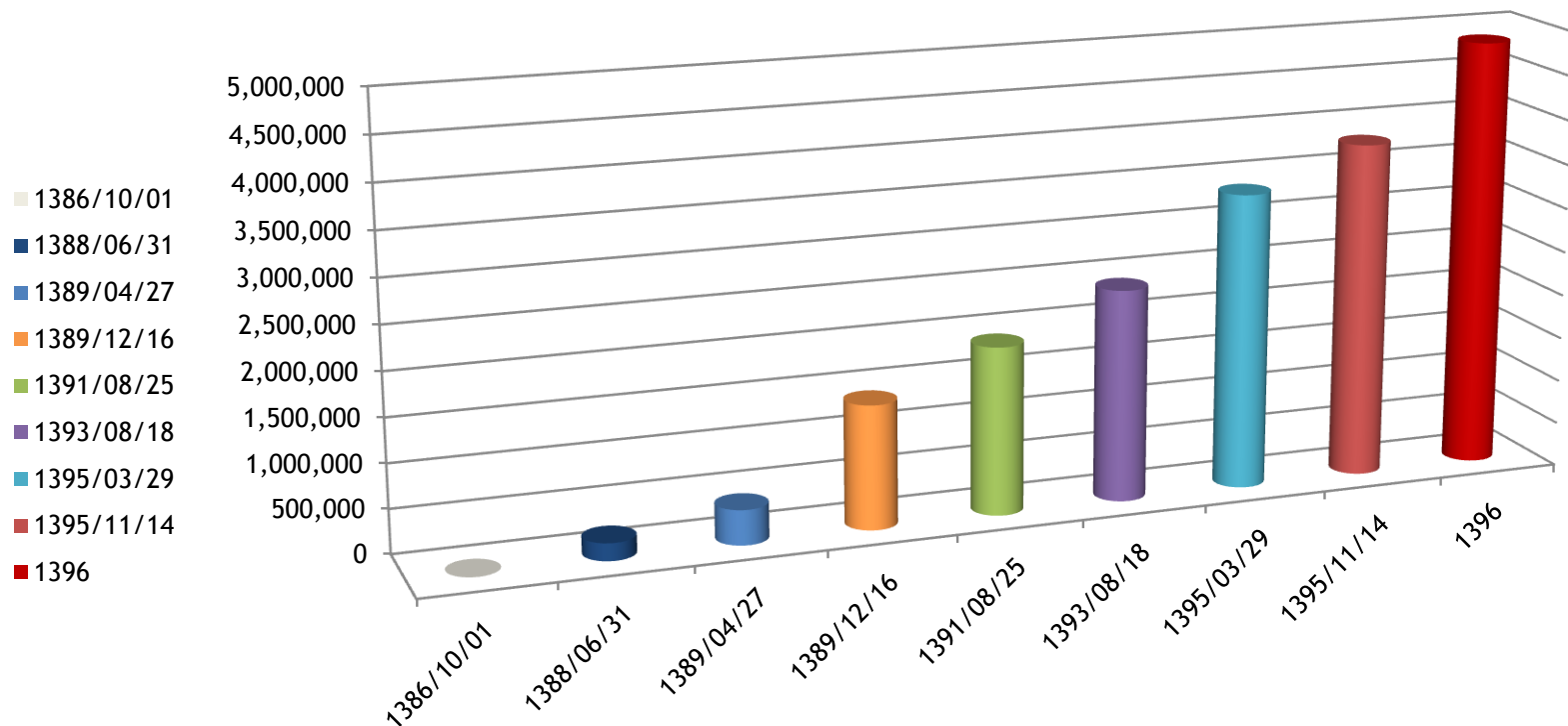
به حداقل رساندن دیون و طلب شرکت سایپا از طریق تهاتر حسابهای فیما بین

ردیف	عنوان	تاریخ	مبلغ (میلیون ریال)
۱	بدهی به شرکت سایپا	۱۳۹۴/۱۱/۰۱	(۵.۶۴۶.۷۴۴)
۲	تهاتر از طریق فروش سهام رنا	۱۳۹۵/۰۴/۱۲	۳.۶۶۳.۲۸۳
۳	تهاتر از طریق فروش ساختمان آرژانتین و احمد قصیر	۱۳۹۵/۰۵/۲۷	۱۸۴.۸۸۰
۴	سایر [سود سهام رنا (DPS)]	۱۳۹۵/۰۸/۱۰	۴۰۳.۵۸۱
۵	مانده بدهی به شرکت سایپا	۱۳۹۵/۱۰/۳۰	(۱.۳۹۵.۰۰۰)

افزایش سرمایه

- انجام افزایش سرمایه به منظور حداکثرسازی ارزش حقوق سهامداران
- ***مرحله اول افزایش سرمایه** شرکت در تاریخ ۹۵/۰۳/۲۹ با توجه به مصوبه هیئت مدیره و تفویض اختیار مجمع عمومی فوق العاده مورخ ۱۳۹۰/۰۴/۲۹ از مبلغ ۲،۴۰۰ میلیارد ریال به ۳،۳۵۰ میلیارد ریال از محل سود انباشته صورت پذیرفته است.
- ***مرحله دوم افزایش سرمایه** از مبلغ ۳،۳۵۰ میلیارد ریال به ۳،۸۰۰ میلیارد ریال از محل مطالبات حال شده با اخذ مجوز از سازمان مجمع بورس، مجمع عمومی فوق العاده آن در تاریخ ۱۳۹۵/۱۱/۱۴ برگزار گردید .
- ***مرحله سوم افزایش سرمایه** از مبلغ ۳،۸۰۰ میلیارد ریال به ۴،۸۵۰ میلیارد ریال که ۴۵۰ میلیارد ریال آن از محل مطالبات حال شده و ۶۰۰ میلیارد ریال آن از محل انباشته (طبق مجوز سازمان بورس) در سال آینده انجام خواهد شد.

روند افزایش سرمایه (میلیارد ریال)



برنامه آتی شرکت

بازار سرمایه در بین بازارهای اقتصادی از جایگاه ویژه‌ای برخوردار است و متناسب با درجه توسعه یافتگی اقتصاد، نقش مهمی را در جریان منابع مالی کشور بر عهده دارد. ساختار کلان اقتصادی کشور از یک طرف و تحولات اقتصاد جهانی از طرف دیگر در مجموع، فرصت‌ها و تهدیدهایی را پیش روی سرمایه‌گذاری در کشور فراهم آورده است. هیات مدیره اراده و عزم راسخ خود را بر این قرارداد تا با توجه به تمام عوامل و مولفه‌های درونی و بیرونی، با اجرای دقیق برنامه راهبردی شرکت به منظور خلق ثروت جدید، بهینه‌سازی دارایی‌ها و تامین و تجهیز منابع برای ورود به حوزه‌های نوین، ضمن تامین منافع سهامداران و بنگاه، در اقتصاد ملی تاثیر گذار باشد.

برنامه های آتی - استراتژی های سرمایه گذاری

- حفظ و افزایش درصد مالکیت در گروه خودروسازی سایپا و تلاش برای افزایش ارزش افزوده
- استفاده از پتانسیل های گروه برای سرمایه گذاری برخی از شرکتهای زیر مجموعه
- بهینه سازی پرتفوی کوتاه مدت
- ایجاد فعالیت در حوزه لیزینگ
- گسترش فعالیتها در حوزه بازرگانی
- گسترش فعالیت ها در زمینه گردشگری
- گسترش فعالیت در زمینه های ارائه خدمات نیروی انسانی و وصول مطالبات
- استفاده از مجوز اخذ شده از سازمان بورس جهت افزایش سرمایه به مبلغ ۴,۸۵۰ میلیون ریال در نیمه اول سال ۱۳۹۶

برنامه های آتی - استراتژی های سرمایه گذاری

بودجه شرکت در سال مالی منتهی به ۳۰/۱۰/۱۳۹۶ رقم میلیون ریال

شرح	پیش بینی سال ۱۳۹۶
درآمد های عملیاتی	۱.۰۲۸.۴۴۲
بهای تمام شده درآمد های عملیاتی	(۸۱۲.۳۸۸)
سود ناخالص	۲۱۶.۰۵۳
هزینه های فروش ، اداری و عمومی	(۴۱.۵۸۱)
خالص سایر درآمد ها و هزینه های عملیاتی	۰
سود عملیاتی	۱۷۴.۴۷۳
هزینه مالی	۰
سایر درآمد ها و هزینه های غیر عملیاتی	۳۵۰.۰۰۰
سود (زیان) قبل از کسر مالیات	۵۲۴.۴۷۳
مالیات بر درآمد	۰
سود خالص عملیات در حال تداوم	۵۲۴.۴۷۳
سود به ازای هر سهم	۱۳۸

با تشکر از بذل توجه سهامداران گرامی

شرکت گروه سرمایه گذاری کارخان ساپا



گزارش حسابرسی مستقل و بازرسی قانونی به مجمع عمومی عادی سالانه صاحبان سهام شرکت گروه سرمایه‌گذاری کارکنان سایپا (سهامی خاص)

مقدمه

۱- صورت‌های مالی تلفیقی گروه و شرکت گروه سرمایه‌گذاری کارکنان سایپا (سهامی خاص) شامل ترازنامه‌ها به تاریخ ۳۰ دی ماه ۱۳۹۵ و صورت‌های سود و زیان و جریان وجوه نقد برای سال مالی منتهی به تاریخ مزبور و یادداشتهای توضیحی ۱ تا ۱۶ توسط این موسسه، حسابرسی شده است.

گزارش حسابرس مستقل و بازرسی قانونی به مجمع عمومی عادی سالانه صاحبان سهام شرکت گروه سرمایه‌گذاری کارکنان سایپا (سهامی خاص)

مسئولیت هیات مدیره در قبال صورتهای مالی

۲- مسئولیت تهیه صورتهای مالی یاد شده طبق استانداردهای حسابداری، با هیات مدیره شرکت است. این مسئولیت شامل طراحی، اعمال و حفظ کنترلهای داخلی مربوط به تهیه صورتهای مالی است به گونه ای که این صورتهای عاری از تحریف با اهمیت ناشی از تقلب یا اشتباه باشد.

گزارش حسابرسی مستقل و بازرسی قانونی به مجمع عمومی عادی سالانه صاحبان سهام شرکت گروه سرمایه گذاری کارکنان سایپا (سهامی خاص)

مسئولیت حسابرسی و بازرسی قانونی

۳ - مسئولیت این مؤسسه، اظهار نظر نسبت به صورتهای مالی یاد شده بر اساس حسابرسی انجام شده طبق استانداردهای حسابرسی است. استانداردهای مزبور ایجاب میکند این مؤسسه، الزامات آیین رفتار حرفه ای را رعایت و حسابرسی را به گونه ای برنامه ریزی و اجرا کند که از نبود تحریف با اهمیت در صورتهای مالی، اطمینان معقول کسب شود. حسابرسی شامل اجرای روشهایی برای کسب شواهد حسابرسی درباره مبالغ و دیگر اطلاعات افشاء شده در صورتهای مالی است. انتخاب روشهای حسابرسی، به قضاوت حسابرس، از جمله ارزیابی خطرهای تحریف با اهمیت ناشی از تقلب یا اشتباه در صورتهای مالی، بستگی دارد. برای ارزیابی این خطرها، کنترل های داخلی مربوط به تهیه و ارائه صورتهای مالی به منظور طراحی روشهای حسابرسی مناسب شرایط موجود، و نه به قصد اظهار نظر نسبت به اثر بخشی کنترلهای داخلی واحد تجاری، بررسی می شود. حسابرسی همچنین شامل ارزیابی مناسب بودن رویه های حسابداری استفاده شده و معقول بودن برآوردهای حسابداری انجام شده توسط هیات مدیره و نیز ارزیابی کلیت ارائه صورتهای مالی است.

این مؤسسه اعتقاد دارد که شواهد حسابرسی کسب شده، برای اظهار نظر مشروط نسبت به صورتهای مالی، کافی و مناسب است.

همچنین این مؤسسه مسئولیت دارد ضمن ایفای وظایف بازرسی قانونی، موارد لازم و نیز موارد عدم رعایت الزامات قانونی مقرر در اصلاحیه قانون تجارت و مفاد اساسنامه شرکت را به مجمع عمومی عادی صاحبان سهام گزارش کند.

گزارش حسابرس مستقل و بازرسی قانونی به مجمع عمومی عادی سالانه صاحبان سهام شرکت گروه سرمایه‌گذاری کارکنان سایپا (سهامی خاص)

مبانی اظهار نظر مشروط

۴- سر فصل سرمایه‌گذاریهای بلند مدت گروه به شرح یادداشت شماره ۹ صورتهای مالی، شامل مبلغ ۷۳۲۰ میلیارد ریال سرمایه‌گذاری در سهام شرکت سایپا (سهامی عام) می‌باشد. سهام مذکور در سال ۱۳۸۹ توسط شرکتهای فرعی پیشگامان بازرگانی ستاره تابان و تجارت الکترونیک خودرو تابان از شرکتهای گروه بهمن و شرکت سرمایه‌گذاری تامین اجتماعی خریداری شده است. در تاریخ گزارش سهام شرکتهای مذکور طبق دفاتر ۵۸۸۳/۹ میلیون سهم و طبق اطلاعات سامانه کدال ۴۹۸۰/۶ میلیون سهم می‌باشد که اختلاف مذکور ناشی از فروش سهام توسط سازمان تامین اجتماعی بابت مطالبات از شرکتهای مذکور می‌باشد. طبق بررسیهای به عمل آمده، شرکت سرمایه‌گذاری تامین اجتماعی (شستا) بابت مطالبات خویش به مبلغ ۴۴۳/۳ میلیارد ریال (موضوع یادداشت ۲-۱۳) نسبت به تصرف و تملک بخشی از سهام مذکور که بعنوان وثیقه نزد خود بوده اقدام نموده و آن را به فروش رسانیده است. شرکت از این بابت اقدام به طرح دعوی و جبران خسارت نموده که موضوع از طریق مراجع قضایی تحت رسیدگی است. شایان ذکر است ارزش دفتری سهام تملک شده و کاهش یافته مذکور مبلغ ۱۲۰۵ میلیارد ریال می‌باشد که مبلغ ۷۶۲ میلیارد ریال بیش از مطالبات شرکت سرمایه‌گذاری تامین اجتماعی (شستا) می‌باشد. مضافاً خالص ارزش فروش مجموع سرمایه‌گذاریهای کوتاه مدت شرکت اصلی مبلغ ۸۴ میلیارد ریال کمتر از بهای تمام شده منعکس در دفاتر می‌باشد. هر چند تعدیل صورتهای مالی بابت موارد مطروحه ضروری می‌باشد، لیکن به دلیل عدم ارائه مستندات در خصوص نرخ اعمال شده در سامانه بورس، تعداد سهام تملک شده در تاریخ انتقال و نیز نامشخص بودن نتیجه پیگیری قضایی شرکت، تعیین میزان تعدیلات مورد نیاز برای این مؤسسه میسر نمی‌باشد.

گزارش حسابرسی مستقل و بازرسی قانونی به مجمع عمومی عادی سالانه صاحبان سهام شرکت گروه سرمایه‌گذاری کارکنان سایپا (سهامی خاص)

۵- سر فصل دریافتی‌های تجاری و غیر تجاری و پیش پرداختهای گروه به شرح یادداشتهای ۵ و ۷ صورتهای مالی شامل مبلغ ۱۱۵/۴ میلیارد ریال (مبلغ ۳۷/۴ میلیارد ریال چکهای سر رسید گذشته) مطالبات از شرکتهای گروه و سایر شرکتهای عمدتاً انتقالی از سنوات قبل می باشد که به رغم اقدامات حقوقی انجام شده به حیطة وصول در نیامده و صرفاً از این بابت مبلغ ۴/۴ میلیارد ریال ذخیره در حسابها منظور شده است. همچنین سر فصل داراییهای نامشهود گروه به شرح یادداشت توضیحی شماره ۱۰ شامل مبالغ ۸۵ و ۸ میلیارد ریال به ترتیب ارزش کارشناسی خرید برتد و حق‌الامتيازهای صنعتی شرکت فرعی سنان شیمی تابان می باشد که وفق اعلامیه‌های بدهکار شرکت اصلی در حسابها ایجاد گردیده است. با توجه به نامشخص بودن جریان اقتصادی آتی دارایی‌های مذکور به درون واحد تجاری حصول اطمینان از صحت ثبت مبالغ تحت عنوان دارایی‌های نامشهود برای این موسسه امکان پذیر نشده است. با توجه به مراتب فوق، احتساب ذخیره اضافی از بابت موارد مطروحه در بالا در حسابها ضروری است لیکن تعیین میزان دقیق تعدیلات مورد لزوم بدلیل عدم دسترسی به مدارک و مستندات لازم برای این موسسه امکانپذیر نگردیده است.

گزارش حسابرسی مستقل و بازرسی قانونی به مجمع عمومی عادی سالانه صاحبان سهام شرکت گروه سرمایه‌گذاری کارکنان سایپا (سهامی خاص)

۶- تاییدیه‌های درخواستی شرکتهای فرعی جهت دریافتی‌های تجاری و غیر تجاری به مبلغ ۲۲۴/۶ میلیارد ریال و پرداختی‌های تجاری و غیر تجاری به مبلغ ۱۶/۲ میلیارد ریال تا تاریخ این گزارش واصل نشده، ضمن اینکه مبلغ ۲۴/۲ میلیارد ریال اختلاف حساب فی مابین شرکتهای گروه و نیز مبلغ ۱۴۰ میلیارد ریال مغایرت فی مابین شرکت پیشگامان بازرگانی ستاره تابان و گروه سرمایه‌گذاری سایپا نیز تاکنون رفع نگردیده است و این موسسه نیز نتوانسته است از طریق اجرای سایر روشهای حسابرسی، آثار احتمالی ناشی از دریافت تاییدیه‌های مزبور و تطبیق حسابهای فی مابین شرکتهای فوق را بر صورتهای مالی تعیین نماید.

گزارش حسابرسی مستقل و بازرسی قانونی به مجمع عمومی عادی سالانه صاحبان سهام شرکت گروه سرمایه‌گذاری کارکنان سایپا (سهامی خاص)

اظهار نظر مشروط

۷- به نظر این مؤسسه به استثنای آثار موارد مندرج در بندهای ۴ و ۵ و همچنین به استثنای آثار احتمالی موارد مندرج در بند ۶، صورتهای مالی یاد شده در بالا، وضعیت مالی گروه و شرکت گروه سرمایه‌گذاری کارکنان سایپا (سهامی خاص) در تاریخ ۳۰ دی ماه ۱۳۹۵ و عملکرد مالی و جریانهای نقدی گروه و شرکت را برای سال مالی منتهی به تاریخ مزبور، از تمام جنبه‌های با اهمیت، طبق استانداردهای حسابداری، به نحو مطلوب نشان می‌دهد.

گزارش حسابرس مستقل و بازرسی قانونی به مجمع عمومی عادی سالانه صاحبان سهام شرکت گروه سرمایه‌گذاری کارکنان سایپا (سهامی خاص)

تاکید بر مطلب خاص

۸- همانگونه که در یادداشت توضیحی شماره ۲-۱۴ و ۱-۳۱ صورتهای مالی نشان داده شده است، بابت مالیات عملکرد سال مورد گزارش شرکت اصلی به دلیل معافیت فعالیتهای سرمایه‌گذاری ذخیره‌ای در حسابها منظور نشده است. همچنین در شرکتهای فرعی گروه نیز بابت مالیات عملکرد سال مورد گزارش بر اساس سود ابرازی ذخیره در حسابها منظور شده و یا بدلیل زیان ابرازی ذخیره‌ای در حسابها منظور نگردیده و در مورد مالیات عملکرد سالهای ۱۳۹۱ لغایت ۱۳۹۴ برخی شرکتهای نیز به دلیل اعتراض به اوراق تشخیص یا قطعی صادره، ذخیره کافی در حسابها اعمال نشده است. مضافا مالیات بر ارزش افزوده سنوات ۱۳۹۱ لغایت ۱۳۹۴ شرکت اصلی و شرکتهای گروه جمعا مبلغ ۴۵/۶ میلیارد ریال بابت اصل و جرایم متعلقه مطالبه گردیده که بدلیل اعتراض شرکتهای مذکور، ذخیره‌ای

گزارش حسابرسی مستقل و بازرسی قانونی به مجمع عمومی عادی سالانه صاحبان سهام شرکت گروه سرمایه‌گذاری کارکنان سایپا (سهامی خاص)

در حسابها اعمال نشده است. ضمن اینکه وفق مستندات دریافت شده، دفاتر شرکت اصلی از سال ۱۳۸۷ لغایت ۱۳۹۳ توسط موسسه حسابرسی تامین اجتماعی رسیدگی و از این بابت مبلغ ۶/۶ میلیارد ریال مطالبه گردیده که تا تاریخ این گزارش صرفاً مبلغ ۲/۸ میلیارد ریال (یادداشت شماره ۱-۳۱ صورتهای مالی) در دفاتر شناسایی و جهت مابقی ذخیره‌ای در حسابها اعمال نشده است. بعلاوه دفاتر برخی دیگر از شرکتهای گروه تا تاریخ این گزارش بابت مالیات و عوارض ارزش افزوده و نیز حسابرسی بیمه ای مورد رسیدگی مراجع ذیربط قرار نگرفته است. با توجه به موارد فوق تعیین وضعیت مالیاتی و بیمه‌ای شرکتهای گروه منوط به رسیدگی و اعلام نظر نهایی مقامات ذیربط می‌باشد.

- اظهار نظر این مؤسسه در اثر مفاد بند فوق، تعدیل نگردیده است.

گزارش حسابرسی مستقل و بازرسی قانونی به مجمع عمومی عادی سالانه صاحبان سهام شرکت گروه سرمایه‌گذاری کارکنان سایپا (سهامی خاص)

سایر بندهای توضیحی

۹- نتایج عملیات شرکتهای فرعی سنان شیمی تابان و پیشگامان خوراک تابان طی سال مورد گزارش منجر به زیان گردیده و عملکرد واقعی این شرکتهای نسبت به اهداف بودجه ای با انحرافات نامساعد همراه بوده است. همچنین به منظور محاسبه صحیح بهای تمام شده و لیست گردش موجودی مواد و کالا و استخراج اطلاعات مناسب شرکت فرعی سنان شیمی تابان ضروری است سیستم‌های مورد استفاده شرکت مورد بازنگری قرار گرفته و تجدیدنظر شود. مضافاً انتقال اسناد مالکیت تالار پذیرایی پردیس کیان و نحوه تسویه بدهی‌های حاصل از خرید آن به مبلغ ۶۰ میلیارد ریال و تعیین تکلیف وضعیت حساب پیمانکار تالار مذکور در شرکت پیشگامان خوراک تابان برای این مؤسسه مشخص نمی‌باشد.

گزارش حسابرسی مستقل و بازرسی قانونی به مجمع عمومی عادی سالانه صاحبان سهام شرکت گروه سرمایه‌گذاری کارکنان سایپا (سهامی خاص)

۱۰- سر فصل پرداختی‌های تجاری و غیرتجاری و پیش‌دریافتها شامل مبلغ ۳۸/۵ میلیارد ریال (مبلغ ۱۱/۹ میلیارد ریال اسناد پرداختی سر رسید شده) انتقالی از سنوات قبل و همچنین مبلغ ۳/۱ میلیارد ریال واریزی نامشخص شرکت فرعی تجارت الکترونیک خودرو تابان تاخت می‌باشد که تاکنون تعیین تکلیف نشده است.

گزارش درباره سایر الزامات قانونی و مقرراتی

۱۱- گزارش تطبیق عملیات شرکت با بودجه مصوب و اصلاحی، برای سال مالی منتهی به ۳۰ دی ماه ۱۳۹۵ که در گزارش فعالیت هیئت مدیره ارائه گردیده، مورد بررسی این مؤسسه قرار گرفته است. در این خصوص، نظر این مؤسسه، به استثنای عدم پیش بینی فروش بلوک ۱۲ درصدی سهام شرکت رنا در بودجه، به موارد با اهمیتی که حاکی از مغایرت اطلاعات مندرج در گزارش مذکور با بودجه مصوب و سوابق مالی ارائه شده از جانب هیئت مدیره باشد، جلب نگردیده است

گزارش حسابرس مستقل و بازرسی قانونی به مجمع عمومی عادی سالانه صاحبان سهام شرکت گروه سرمایه‌گذاری کارکنان سایپا (سهامی خاص)

۱۲- موارد عدم رعایت الزامات قانونی مقرر در اصلاحیه قانون تجارت و مفاد اساسنامه شرکت به شرح زیر است:

۱-۱۲- مفاد ماده ۲۳۲ اصلاحیه قانون تجارت در خصوص ارائه ترازنامه و صورت سود و زیان و گزارش فعالیت هیئت مدیره ظرف مدت بیست روز قبل از تاریخ مجمع عمومی به بازرسی قانونی رعایت نشده است.

۲-۱۲- اقدامات انجام شده در خصوص تکالیف مقرر در مجمع عمومی عادی صاحبان سهام مورخ ۱۳۹۵/۰۲/۲۹ در ارتباط با واگذاری شرکت سنان شیمی تابان و پیگیری وصول مطالبات منجر به نتایج نهایی نشده است.

گزارش حسابرس مستقل و بازرسی قانونی به مجمع عمومی عادی سالانه صاحبان سهام شرکت گروه سرمایه‌گذاری کارکنان سایپا (سهامی خاص)

۱۳- دستورالعمل اجرایی و انضباطی ناشران غیربورسی و غیر فرابورسی ثبت شده نزد سازمان بورس و اوراق بهادار بشرح زیر رعایت نگردیده است.

۱۳-۱- افشاء اطلاعات و صورتهای مالی میان دوره‌ای ۳، ۶ و ۹ ماهه حسابرسی شده و نشده شرکتهای اصلی و فرعی ظرف مهلت مقرر.

۱۳-۲- افشاء صورت جلسات مجامع عمومی و ارائه به مرجع ثبت شرکتهای ظرف مهلت مقرر.

۱۳-۳- افشاء جدول زمانبندی پرداخت سود نقدی پیشنهادی توسط هیئت مدیره و سایر اطلاعات مهم ظرف مهلت مقرر.

گزارش حسابرس مستقل و بازرسی قانونی به مجمع عمومی عادی سالانه صاحبان سهام شرکت گروه سرمایه‌گذاری کارکنان سایپا (سهامی خاص)

۱۴- معاملات مندرج در یادداشت توضیحی شماره ۳۵ صورتهای مالی، به عنوان کلیه معاملات مشمول ماده ۱۲۹ اصلاحیه قانون تجارت که طی سال مالی مورد گزارش انجام شده و توسط هیئت مدیره شرکت به اطلاع این مؤسسه رسیده، مورد بررسی قرار گرفته است. معاملات مذکور، با رعایت تشریفات مقرر در ماده قانونی یاد شده مبنی بر کسب مجوز از هیئت مدیره و عدم شرکت مدیر ذینفع در رأی‌گیری، صورت پذیرفته است. مضافاً نظر این مؤسسه به شواهدی حاکی از اینکه معاملات مزبور با شرایط مناسب تجاری و در روال عادی عملیات شرکت انجام نگرفته باشد، جلب نشده است.

۱۵- گزارش هیئت مدیره موضوع ماده ۲۳۲ اصلاحیه قانون تجارت درباره فعالیت و وضع عمومی شرکت که به منظور تقدیم به مجمع عمومی عادی صاحبان سهام تنظیم گردیده، مورد بررسی این مؤسسه قرار گرفته است. با توجه به رسیدگی‌های انجام شده و در نظر داشتن موارد مندرج در بندهای فوق، نظر این مؤسسه به موارد با اهمیتی که حاکی از مغایرت اطلاعات مندرج در گزارش مذکور با اسناد و مدارک ارائه شده از جانب هیئت مدیره باشد، جلب نشده است.

گزارش حسابرسی مستقل و بازرسی قانونی به مجمع عمومی عادی سالانه صاحبان سهام شرکت گروه سرمایه‌گذاری کارکنان سایپا (سهامی خاص)

گزارش در مورد سایر مسئولیت‌های قانونی و مقرراتی حسابرس

۱۶- در اجرای ماده ۳۳ دستورالعمل اجرایی مبارزه با پولشویی توسط حسابرسان (لازم‌الاجرا از تاریخ ۱۳۹۱/۰۵/۰۹) رعایت مفاد قانون مزبور، دستورالعمل‌های اجرایی مرتبط، در چارچوب چک لیست‌های ابلاغی مراجع ذیربط و استانداردهای حسابرسی، مورد کنترل قرار گرفته و در حدود رسیدگی‌های انجام شده، این مؤسسه به موارد با اهمیتی که حاکی از عدم رعایت قوانین و مقررات یاد شده باشد برخورد نکرده است.

شرکت گروه سرمایه گذاری کارکنان سایپا



شرکت گروه سرمایه گذاری کارکنان سایپا (سهامی خاص)

توازننامه تلفیقی
در تاریخ ۳۰ دی ماه ۱۳۹۵



گروه سرمایه گذاری کارکنان سایپا
www.semicogroup.com

تاریخ ها		تاریخ ها		تاریخ ها		تاریخ ها	
۱۳۹۵/۱۰/۳۰	۱۳۹۴/۱۰/۳۰	۱۳۹۴/۱۰/۳۰	۱۳۹۳/۱۰/۳۰	۱۳۹۴/۱۰/۳۰	۱۳۹۳/۱۰/۳۰	۱۳۹۴/۱۰/۳۰	۱۳۹۳/۱۰/۳۰
میلیون ریال	میلیون ریال	میلیون ریال	میلیون ریال	میلیون ریال	میلیون ریال	میلیون ریال	میلیون ریال
دارایی ها		بدهی ها و حقوق صاحبان سهام		بدهی ها و حقوق صاحبان سهام		بدهی ها و حقوق صاحبان سهام	
دارایی های جاری		بدهی های جاری		بدهی های جاری		بدهی های جاری	
۳	۹۲,۳۲۱	۶-۱,۱۸۶	۹۲,۳۲۱	۳	۹۲,۳۲۱	۶-۱,۱۸۶	۹۲,۳۲۱
۴	۲۱۹,۸۰۵	۲۶-۵۵۲	۲۱۹,۸۰۵	۴	۲۱۹,۸۰۵	۲۶-۵۵۲	۲۱۹,۸۰۵
۵	۲,۸۳۱,۲۹۰	۹۱۵,۳۹۱	۲,۸۳۱,۲۹۰	۵	۲,۸۳۱,۲۹۰	۹۱۵,۳۹۱	۲,۸۳۱,۲۹۰
۶	۹۷,۶۵۵	۱۰۸,۱۰۹	۹۷,۶۵۵	۶	۹۷,۶۵۵	۱۰۸,۱۰۹	۹۷,۶۵۵
۷	۳۷,۲۸۸	۳۸,۱۱۳	۳۷,۲۸۸	۷	۳۷,۲۸۸	۳۸,۱۱۳	۳۷,۲۸۸
۸	-	۷,۰۰۰	-	۸	-	۷,۰۰۰	-
	۳,۲۷۵,۵۵۹	۱,۳۸۹,۲۵۲	۳,۲۷۵,۵۵۹		۳,۲۷۵,۵۵۹	۱,۳۸۹,۲۵۲	۳,۲۷۵,۵۵۹
دارایی های غیر جاری		بدهی های غیر جاری		بدهی های غیر جاری		بدهی های غیر جاری	
۹	۷,۳۲۷,۹۹۲	۸۶۰-۳۲۵	۷,۳۲۷,۹۹۲	۹	۷,۳۲۷,۹۹۲	۸۶۰-۳۲۵	۷,۳۲۷,۹۹۲
۱۰	۲۹,۵۵۷	۸۵,۵۲۶	۲۹,۵۵۷	۱۰	۲۹,۵۵۷	۸۵,۵۲۶	۲۹,۵۵۷
۱۱	۱۹۲,۱۹۲	۲۰۲,۶۸۲	۱۹۲,۱۹۲	۱۱	۱۹۲,۱۹۲	۲۰۲,۶۸۲	۱۹۲,۱۹۲
۱۲	۳,۵۰۰	۶۸,۶۵۰	۳,۵۰۰	۱۲	۳,۵۰۰	۶۸,۶۵۰	۳,۵۰۰
	۷,۶۵۰,۲۳۸	۹-۵۷,۲۱۲	۷,۶۵۰,۲۳۸		۷,۶۵۰,۲۳۸	۹-۵۷,۲۱۲	۷,۶۵۰,۲۳۸
جمع دارایی های غیر جاری		جمع بدهی های غیر جاری		جمع بدهی های غیر جاری		جمع بدهی های غیر جاری	
	۱۱,۱۲۵,۷۹۷	۱۰,۴۲۶,۶۶۶	۱۱,۱۲۵,۷۹۷		۱۱,۱۲۵,۷۹۷	۱۰,۴۲۶,۶۶۶	۱۱,۱۲۵,۷۹۷
جمع دارایی ها		جمع بدهی ها و حقوق صاحبان سهام		جمع بدهی ها و حقوق صاحبان سهام		جمع بدهی ها و حقوق صاحبان سهام	
	۱۴,۴۴۱,۳۵۶	۱۱,۸۱۵,۷۹۰	۱۴,۴۴۱,۳۵۶		۱۴,۴۴۱,۳۵۶	۱۱,۸۱۵,۷۹۰	۱۴,۴۴۱,۳۵۶
تغییرات		تغییرات		تغییرات		تغییرات	
۱۳	۲,۶۳۲,۲۷۹	۲,۹۰۰,۰۰۰	۲,۶۳۲,۲۷۹	۱۳	۲,۶۳۲,۲۷۹	۲,۹۰۰,۰۰۰	۲,۶۳۲,۲۷۹
۱۴	۸,۲۰۰	۹۲۳,۵۶۶	۸,۲۰۰	۱۴	۸,۲۰۰	۹۲۳,۵۶۶	۸,۲۰۰
۱۵	۶,۲۰۷	۷۸,۷۷۸	۶,۲۰۷	۱۵	۶,۲۰۷	۷۸,۷۷۸	۶,۲۰۷
۱۶	۹۵,۱۶۸	۱۱۵,۱۹۲	۹۵,۱۶۸	۱۶	۹۵,۱۶۸	۱۱۵,۱۹۲	۹۵,۱۶۸
۱۷	۸,۶۱۲	(۲,۱۲۳)	۸,۶۱۲	۱۷	۸,۶۱۲	(۲,۱۲۳)	۸,۶۱۲
	۲,۷۵۲,۲۶۸	۴,۰۱۲,۷۶۴	۲,۷۵۲,۲۶۸		۲,۷۵۲,۲۶۸	۴,۰۱۲,۷۶۴	۲,۷۵۲,۲۶۸
جمع بدهی ها و حقوق صاحبان سهام		جمع دارایی ها		جمع بدهی ها و حقوق صاحبان سهام		جمع دارایی ها	
	۱۱,۸۱۵,۷۹۰	۱۴,۴۴۱,۳۵۶	۱۱,۸۱۵,۷۹۰		۱۱,۸۱۵,۷۹۰	۱۴,۴۴۱,۳۵۶	۱۱,۸۱۵,۷۹۰
تغییرات		تغییرات		تغییرات		تغییرات	
۱۸	۲۹,۱۳۸	۳۱,۹۸۱	۲۹,۱۳۸	۱۸	۲۹,۱۳۸	۳۱,۹۸۱	۲۹,۱۳۸
۱۹	۲,۹۰۰,۰۰۰	۲,۹۰۰,۰۰۰	۲,۹۰۰,۰۰۰	۱۹	۲,۹۰۰,۰۰۰	۲,۹۰۰,۰۰۰	۲,۹۰۰,۰۰۰
۲۰	۹۲۳,۵۶۶	۹۲۳,۵۶۶	۹۲۳,۵۶۶	۲۰	۹۲۳,۵۶۶	۹۲۳,۵۶۶	۹۲۳,۵۶۶
۲۱	۱۱۵,۱۹۲	۷۸,۷۷۸	۱۱۵,۱۹۲	۲۱	۱۱۵,۱۹۲	۷۸,۷۷۸	۱۱۵,۱۹۲
۲۲	(۲,۱۲۳)	(۲,۱۲۳)	(۲,۱۲۳)	۲۲	(۲,۱۲۳)	(۲,۱۲۳)	(۲,۱۲۳)
	۴,۰۱۲,۷۶۴	(۱۸۹,۵۷۰)	۴,۰۱۲,۷۶۴		۴,۰۱۲,۷۶۴	(۱۸۹,۵۷۰)	۴,۰۱۲,۷۶۴
جمع حقوق قابل انتساب به صاحبان سهام شرکت اصلی		جمع حقوق قابل انتساب به صاحبان سهام شرکت اصلی		جمع حقوق قابل انتساب به صاحبان سهام شرکت اصلی		جمع حقوق قابل انتساب به صاحبان سهام شرکت اصلی	
	۱,۱۱۹,۶۵۸	۶۰۲,۶۸۲	۱,۱۱۹,۶۵۸		۱,۱۱۹,۶۵۸	۶۰۲,۶۸۲	۱,۱۱۹,۶۵۸
سود از زبان انباشته		سود از زبان انباشته		سود از زبان انباشته		سود از زبان انباشته	
	۶,۳۲۲,۸۱۱	۲,۳۸۱,۰۳۶	۶,۳۲۲,۸۱۱		۶,۳۲۲,۸۱۱	۲,۳۸۱,۰۳۶	۶,۳۲۲,۸۱۱
جمع حقوق صاحبان سهام		جمع حقوق صاحبان سهام		جمع حقوق صاحبان سهام		جمع حقوق صاحبان سهام	
	۱۱,۱۲۵,۷۹۷	۱۰,۴۲۶,۶۶۶	۱۱,۱۲۵,۷۹۷		۱۱,۱۲۵,۷۹۷	۱۰,۴۲۶,۶۶۶	۱۱,۱۲۵,۷۹۷

شرکت گروه سرمایه گذاری کارکنان سایپا (سهامی خاص)

صورت سودوزیان تلفیقی

سال مالی منتهی به ۳۰ دی ماه ۱۳۹۵

(تجدید الزام شده)		سال مالی منتهی به		یادداشت	
سال مالی منتهی به ۱۳۹۶/۰۱-۱۳۹۵/۰۳	میلیون ریال	سال مالی منتهی به ۱۳۹۵/۰۳-۱۳۹۴/۰۳	میلیون ریال		
۱,۴۰۹,۰۲۷	میلیون ریال	۵,۷۲۱,۵۸۴	میلیون ریال	۲۴	درآمدهای عملیاتی
(۱,۲۷۱,۶۵۷)		(۴,۱۷۷,۲۲۵)		۲۵	بهای تمام شده درآمدهای عملیاتی
۱۳۹,۳۷۰		۲,۵۴۴,۳۵۹			سود ناخالصی
(۹۲,۱۸۴)			(۱-۲,۴۱۸)	۲۶	هزینه‌های فروش بازاری و عمومی
(۴,۰۸۴)			(۵,۴۹۰)	۲۷	سایر الزام عملیاتی
(۴۶,۲۶۸)		(۱-۹,۸۰۸)			سود عملیاتی
۲۱,۱۰۴		۲,۴۵۴,۳۵۹			هزینه‌های مالی
(۴۷,۳۰۱)			(۱۶,۹۳۴)	۲۸	سایر درآمدها و هزینه‌های غیر عملیاتی
۵,۲۲۹		۲-۸۹-	۸۷,۸۳۷	۲۹	سود عملیات در حال تحول قبل از مالیات
(۴۱,۵۴۴)		۲,۵۲۵,۳۴۱			مالیات بر درآمد
۱۱,۵۲۴		(۱۲,۹۲۲)			سود حاصل عملیات در حال تحول
(۱۲,۵۷۷)		۲,۵۱۱,۳۹۹			سود اقلیت از سود (زیان) خالص
۶,۹۶۵		۵۵۹,۲۲۱			سود حاصل قابل انتساب به صاحبان سهام شرکت اصلی
(۴,۹۱۰)		۱,۹۵۱,۸۳۸		۳۰	سود پایه هر سهم (ریال)
۲-۵۵		۲۷۲,۸			
۰,۴					

گرفش حساب سود (زیان) آتیافته تلفیقی

۶,۹۶۵	۲,۵۱۱,۳۹۹				سود خالص
(۱۸۸,۴۰۰)		(۵۰۹,۸۴۲)			زیان آتیافته ابتدای سال
(۲۵۵,۳۰۶)		(۴۷,۳۸۱)	۳۱		تعدیلات سنواتی
(۴۴۴,۵۰۶)		(۵۵۷,۲۲۵)			زیان آتیافته ابتدای سال - تعدیل شده
(۱۲-۰۰۰۰)		-			سود سهام محسوب
		(۹۵-۰۰۰۰)			قرضین سرمایه
(۵۴۲,۵۰۶)	(۱,۵۰۷,۲۲۵)				سود حاصل تخصیص
(۵۵۶,۵۴۱)	۱,۰۰۰-۲,۰۷۴				آتیافته قانونی
(۶۸۴)		(۴۶,۳۱۵)	۳۱		سود (زیان) آتیافته پایان سال
(۵۵۷,۲۲۵)		۹۶۷,۶۵۹			سود اقلیت از سود (زیان) آتیافته
(۴۶۷,۶۵۵)		۱۶۶,۱۷۷			سود (زیان) آتیافته قابل انتساب به صاحبان سهام شرکت اصلی
(۱,۸۹,۵۴۰)		۸-۱,۲۸۶			



میکو

گروه سرمایه‌گذاری کارکنان سایپا
www.semicgroup.com

شرکت گروه سرمایه گذاری کارکنان سایپا (سهامی خاص)

صورت جریان وجوه نقد تلفیقی

سال مالی منتهی به ۳۰ دی ماه ۱۳۹۵



میکو
گروه سرمایه گذاری کارکنان سایپا
www.semicgroup.com

(تجدید ارائه شده)		سال مالی منتهی به		پادداشت	
سال مالی منتهی به ۱۳۹۴/۱۰/۳۰	سال مالی منتهی به ۱۳۹۵/۱۰/۳۰	میلیون ریال	میلیون ریال		
(۳۶۴,۱۰۳)	(۱۲۸,۰۸۶)			۳۳	فعالیت‌های عملیاتی :
					جریان خالص خروج وجه نقد ناشی از فعالیت‌های عملیاتی
(۲۴,۷۹۸)	(۳,۰۶۲)				بازده سرمایه گذاری ها و سود پرداختی بابت تامین مالی:
(۱,۰۵۳)					سود سهام پرداخت شده به سهامداران
۴,۷۵۸			۴,۹۳۸		سود و کارمزد پرداختی
(۳۱,۰۹۳)	۱,۸۷۶				سود دریافتی بابت سپرده های سرمایه گذاری کوتاه مدت
					جریان خالص ورود (خروج) وجه نقد ناشی از بازده سرمایه گذاری ها و سود پرداختی بابت تامین مالی
(۱۶,۳۲۵)	(۱۰,۷۶۲)				مالیات پرداختی:
					مالیات بر درآمد پرداختی
۳۷۱					فعالیت های سرمایه گذاری :
(۳۸,۰۷۳)			(۱۴,۳۶۵)		وجوه دریافتی بابت فروش دارایی های ثابت مشهود
۷۴۶			(۷۱۹)		وجوه پرداختی بابت خرید دارایی های ثابت مشهود
(۲۶,۹۵۶)	(۱۴,۹۸۳)				وجوه پرداختی بابت خرید دارایی های نامشهود
(۴۲۸,۴۷۷)	(۱۵۱,۹۵۶)				جریان خالص خروج وجه نقد ناشی از فعالیت های سرمایه گذاری
					جریان خالص خروج وجه نقد قبل از فعالیت‌های مالی
۲۲۱,۰۶۰			۱۸۶,۰۹۱		فعالیت های تامین مالی :
۲۴۰,۰۰۰					وجوه حاصل از افزایش سرمایه شرکت اصلی
۴۶۱,۰۶۰	۱۸۶,۰۹۱				وجوه حاصل از افزایش سرمایه شرکت فرعی - سهم اقلیت
۳۲,۵۸۳	۳۴,۱۲۵				جریان خالص ورود وجه نقد ناشی از فعالیت های تامین مالی
۲۷۶-۳	۶۰,۱۸۶				خالص افزایش دار وجه نقد
۶۰,۱۸۶	۹۴,۳۲۱				موجودی نقد در ابتدای سال
۱,۷۶۴,۵۸۳	۱,۳۵۷,۹۳۳				موجودی نقد در پایان سال
					مبادلات غیر نقدی

شرکت گروه سرمایه گذاری کارکنان ساسیا (سهامی خاص)

ترازنامه

در تاریخ ۳۰ دی ماه ۱۳۹۵

(تجدید ارائه شده)		پادداشت	بدهیها و حقوق صاحبان سهام	(تجدید ارائه شده)		پادداشت	دارایی ها
۱۳۹۴/۱۰/۳۰	۱۳۹۵/۱۰/۳۰			۱۳۹۴/۱۰/۳۰	۱۳۹۵/۱۰/۳۰		
میلیون ریال	میلیون ریال		میلیون ریال	میلیون ریال			
			بدهیهای جاری				دارایی های جاری
۲۱۰,۳۳۱	۲۴۴,۱۳۶	۱۳	پرداختی های تجاری و غیر تجاری	۲۶,۵۲۱	۱۲,۱۷۳	۲	موجودی نقد
۸,۵۸۵	-	۱۴	مالیات پرداختی	۲۵۸,۴۶۷	۴۱۴,۳۹۱	۴	سرمایه گذاری های کوتاه مدت
۹,۳۶۹	۶,۲۰۷	۱۵	سود سهام پرداختی	۸۸۵,۸۱۰	۱,۷۷۶,۹۳۶	۵	دریافتی های تجاری و غیر تجاری
۲,۶۷۲	۳,۶۰۰	۱۶	ذخایر	۲۲,۱۰۴	-	۶	موجودی مواد و کالا
				۲,۷۲۶	۴,۸۸۱	۷	پیش پرداختها
				۷,۰۰۰	-	۸	دارایی های نگهداری شده برای فروش
۳۳۰,۷۵۷	۲۴۴,۹۳۳		جمع بدهیهای جاری	۱,۲۱۳,۶۲۸	۲,۲۰۸,۳۸۱		جمع دارایی های جاری
			بدهیهای غیرجاری:				دارایی های غیر جاری:
				۲,۹۱۶,۷۵۵	۳,۱۱۴,۵۲۴	۹	سرمایه گذاری بلند مدت
۱,۶۲۵	۱,۷۰۲	۱۸	ذخیره مزایای پایان خدمت کارکنان	۲,۱۳۸	۱۰۶	۱۰	دارایی های نامشهود
				۱۰۶,۵۱۷	۲,۳۳۳	۱۱	دارایی های ثابت مشهود
				۳۵۰۰	۳۵۰۰	۱۲	سایر دارایی ها
۱,۶۲۵	۱,۷۰۲		جمع بدهیهای غیرجاری	۳,۰۲۸,۹۱۰	۳,۱۲۰,۴۶۳		جمع دارایی های غیر جاری
۳۳۲,۳۸۲	۲۴۶,۶۳۵		جمع بدهیها				
			حقوق صاحبان سهام:				
۲,۴۰۰,۰۰۰	۳,۳۵۰,۰۰۰	۱۹	سرمایه				
۴۹۳,۹۶۱	۹۲۸,۵۹۶	۲۰	افزایش سرمایه در جریان				
۷۸,۷۷۸	۱۱۵,۱۹۴	۲۱	انبوخته قلمی				
۹۳۷,۴۲۷	۶۷۹,۳۱۹		سود انباشته				
۳,۹۱۰,۱۶۶	۵,۰۷۳,۱۰۹		جمع حقوق صاحبان سهام				
۴,۲۴۲,۵۴۸	۵,۳۲۸,۷۴۴		جمع بدهی ها و حقوق صاحبان سهام	۴,۲۴۲,۵۴۸	۵,۳۲۸,۷۴۴		جمع دارایی ها

شرکت گروه سرمایه گذاری کارکنان سایپا (سهامی خاص)

صورت سودوزبان

سال مالی منتهی به ۳۰ دی ماه ۱۳۹۵

(تجدید ارائه شده)

سال مالی منتهی به ۱۳۹۴/۱۰-۳۰	سال مالی منتهی به ۱۳۹۵/۱۰-۳۱	یافته‌اشت	
میلیون ریال	میلیون ریال	میلیون ریال	
۵۵۸,۷۸۶	۱,۳۵۰,۹۳۵	۲۴	درآمدهای عملیاتی
(۵۱۱,۸۳۳)	(۶۶۳,۱۸۶)	۲۵	بهای تمام شده درآمدهای عملیاتی
۴۶,۹۵۴	۶۸۷,۷۴۹	۲۶	سود ناخالص
(۳۳,۴۰۰)	(۳۷,۶۵۲)		هزینه های فروش ، اداری و عمومی
(۳۳,۴۰۰)	(۳۷,۶۵۲)		
۱۳,۵۵۴	۶۵۰,۰۹۷		سود عملیاتی
		(۲,۱۸۳)	هزینه های مالی
۱۱۶		۸۰,۳۹۴	خالص سایر درآمدها و هزینه های غیر عملیاتی
۱۱۶	۷۸,۲۱۱		
۱۳,۶۷۰	۷۲۸,۳۰۸		سود عملیات در حال تداوم قبل از مالیات
			مالیات بر درآمد
۱۳,۶۷۰	۷۲۸,۳۰۸		سود خالص عملیات در حال تداوم
۵,۷	۳۴۶,۸	۳۰	سود پایه هر سهم (ریال)

گردش حساب سود انباشته

۱۳,۶۷۰	۷۲۸,۳۰۸		سود خالص
۱,۱۳۳,۹۳۳		۹۵۰,۷۰۷	سود انباشته ابتدای سال
(۷۹,۴۹۳)		(۱۳,۲۸۱)	تعدیلات سنواتی
۱,۰۴۴,۴۴۰		۹۳۷,۴۲۶	سود انباشته سال - تعدیل شده
(۱۲۰,۰۰۰)			سود سهام معصوم
		(۹۵۰,۰۰۰)	افزایش سرمایه
۹۲۴,۴۴۰	(۱۲,۵۷۴)		سود قابل تخصیص
۹۳۸,۱۱۰	۷۱۵,۷۳۴		
(۶۸۳)		(۳۶,۴۱۵)	انداخته قانونی
(۶۸۳)	(۳۶,۴۱۵)		
۹۳۷,۴۲۷	۶۷۹,۳۱۹		سود انباشته پایان سال

شرکت گروه سرمایه گذاری کارکنان سایپا (سهامی خاص)

صورت جریان وجوه نقد

سال مالی منتهی به ۳۰ دی ماه ۱۳۹۵

تجدید لرااله شده)	سال مالی منتهی به		یادداشت
	۱۳۹۴/۱۰-۱۳۰	۱۳۹۵/۱۰-۱۳۰	
	میلیون ریال	میلیون ریال	
	(۱۶۸,۸۴۲)	(۱۹۸,۳۲۶)	۳۲
	-		
	(۲۶,۷۹۸)		(۳,۰۶۲)
	(۲۶,۷۹۸)	(۳,۰۶۲)	
	(۳,۹۴۴)	(۳,۰۳۲)	
	(۱,۰۳۸)		(۱,۲۱۳)
	(۱)		
	(۱,۰۳۹)	(۱,۲۱۳)	
	(۱۹۷,۶۳۳)	(۲۰۶,۶۳۳)	
	۲۲۱,۰۶۰	۱۸۲,۲۸۵	۱۸۲,۲۸۵
	۲۲۱,۰۶۰	۲۲,۳۴۸)	
	۲۲,۶۲۷	۲۶,۵۲۱)	
	۱۳,۰۹۳	۱۲,۱۷۲	
	۲۶,۵۲۰	۲۶,۵۲۰	
	۳۰۸,۳۶۶	(۲۹۸,۹۷۶)	

فعالتهای عملیاتی :

جریان خالص خروج وجه نقد ناشی از فعالیت های عملیاتی
بازده سرمایه گذاری ها و سود سهام پرداختی بابت تأمین مالی :

سود شریکیتی بابت سبده های بانکی و سهام دریافتی

سود سهام پرداختی

جریان خالص خروج وجه نقد ناشی از بازده سرمایه گذاری ها و سود پرداختی بابت تأمین مالی

مالیات پرداختی

مالیات بر درآمد پرداختی

فعالیت های سرمایه گذاری :

وجه پرداختی جهت خرید دارایی های ثابت مشهود

وجه پرداختی جهت خرید دارایی های نامشهود

جریان خالص خروج وجه نقد ناشی از فعالیت های سرمایه گذاری

جریان خالص ورود خروج وجه نقد از فعالیت های تأمین مالی

فعالیت های تأمین مالی :

وجه حاصل از افزایش سرمایه در جریان

جریان خالص ورود وجه نقد ناشی از فعالیت های تأمین مالی

خالص افزایش در وجه نقد

موجودی نقد در ابتدای سال

موجودی نقد در پایان سال

مبادلات غیر نقدی

برنامه آتی شرکت

بازار سرمایه در بین بازارهای اقتصادی از جایگاه ویژه‌ای برخوردار است و متناسب با درجه توسعه یافتگی اقتصاد، نقش مهمی را در جریان منابع مالی کشور بر عهده دارد. ساختار کلان اقتصادی کشور از یک طرف و تحولات اقتصاد جهانی از طرف دیگر در مجموع، فرصت‌ها و تهدیدهایی را پیش روی سرمایه‌گذاری در کشور فراهم آورده است. هیات مدیره اراده و عزم راسخ خود را بر این قرارداد داده تا با توجه به تمام عوامل و مولفه‌های درونی و بیرونی، با اجرای دقیق برنامه راهبردی شرکت به منظور خلق ثروت جدید، بهینه‌سازی دارایی‌ها و تامین و تجهیز منابع برای ورود به حوزه‌های نوین، ضمن تامین منافع سهامداران و بنگاه، در اقتصاد ملی تاثیر گذار باشد.

پیشنادهای هیئت مدیره به مجمع

● تصویب صورتهای مالی منتهی به ۱۳۹۵/۱۰/۳۰

● تصویب و تنفيذ معاملات موضوع ماده ۱۲۹ اصلاحیه قانون تجارت پیوست

صورتهای مالی

● موافقت با برنامه های آتی هیات مدیره

● تصمیم گیری در خصوص میزان تقسیم سود نقدی



شرکت

بعد از افزایش سرمایه		قبل از افزایش سرمایه		جمع آورده سهامدار	مجموع سود دریافتی + سهم کارفرما	نسبت سود به سرمایه	مجموع آورده به شرکت					تاریخ ورود به سرمایه گذاری		
ارزش ریالی سهام	تعداد سهام	ارزش ریالی سهام	تعداد سهام				جمع کل آورده	سایر	وام	کارمند	کارفرما		اولیه	
۳۴۲,۲۸۷	۳۴۲,۲۸۷	۳۰۲,۹۰۹	۳۰۲,۹۰۹	۱۴۳,۱۴۴	۶۷,۴۷۵	%۳۲.۰	۲۱۰,۶۱۹	۰	۱۰۱,۰۴۰	۶۱,۳۷۳	۴۶,۲۰۶	۲,۰۰۰	۱۳۸۷/۰۹/۳ ۰	پارس خودرو
۳۳۶,۳۴۲	۳۳۶,۳۴۲	۲۹۷,۶۴۸	۲۹۷,۶۴۸	۱۷۲,۴۴۲	۹۸,۶۶۸	%۳۶.۴	۲۷۱,۱۱۰	۳,۰۰۰	۸۱,۳۳۳	۱۰۵,۵۸۷	۷۹,۱۹۰	۲,۰۰۰	۱۳۸۷/۰۹/۳ ۰	سایپا کاشان
۷۳۰,۴۵۸	۷۳۰,۴۵۸	۶۴۶,۴۲۳	۶۴۶,۴۲۳	۲۵۲,۱۸۸	۱۱۲,۰۲۴	%۳۰.۸	۳۶۴,۲۱۲	۰	۱۷۲,۳۵۰	۱۰۸,۴۹۳	۸۱,۳۶۹	۲,۰۰۰	۱۳۸۷/۰۹/۳ ۰	زامیاد
۵۴۷,۰۲۳	۵۴۷,۰۲۳	۴۸۴,۰۹۱	۴۸۴,۰۹۱	۲۶۷,۵۲۴	۱۸۵,۰۶۰	%۴۰.۹	۴۵۲,۵۸۴	۰	۱۳۷,۰۰۰	۱۶۰,۳۵۴	۱۵۳,۲۳۰	۲,۰۰۰	۱۳۸۷/۰۹/۳ ۰	سایپا
۶۲۳,۲۲۷	۶۲۳,۲۲۷	۵۵۱,۵۲۸	۵۵۱,۵۲۸	۳۰۱,۸۴۱	۱۶۴,۸۸۹	%۳۵.۳	۴۶۶,۷۳۰	۰	۲۰۵,۰۰۰	۱۳۳,۳۳۸	۱۲۶,۳۹۲	۲,۰۰۰	۱۳۸۷/۰۹/۳ ۰	سایپا
۲۷۶,۳۳۶	۲۷۶,۳۳۶	۲۴۴,۵۴۵	۲۴۴,۵۴۵	۱۳۱,۰۵۰	۷۵,۱۴۷	%۳۶.۴	۲۰۶,۱۹۷	۰	۶۳,۶۳۲	۸۰,۳۲۳	۶۰,۲۴۲	۲,۰۰۰	۱۳۸۷/۰۹/۳ ۰	سایپا آذین
۳۸۰,۵۱۸	۳۸۰,۵۱۸	۳۳۶,۷۴۲	۳۳۶,۷۴۲	۱۷۲,۱۰۴	۶۰,۲۲۷	%۲۵.۹	۲۳۲,۳۳۱	۵,۰۰۰	۱۴۴,۹۹۶	۴۵,۹۰۴	۳۴,۴۳۱	۲,۰۰۰	۱۳۸۷/۰۹/۳ ۰	سایپا پرس
۳۲۴,۶۰۳	۳۲۴,۶۰۳	۲۸۷,۲۵۹	۲۸۷,۲۵۹	۱۵۲,۵۹۵	۸۳,۹۹۱	%۳۵.۵	۲۳۶,۵۸۶	۰	۸۵,۰۰۲	۸۵,۴۷۷	۶۴,۱۰۷	۲,۰۰۰	۱۳۸۷/۰۹/۳ ۰	سایپا دیزل
۵۳۴,۰۴۷	۵۳۴,۰۴۷	۴۷۲,۶۰۸	۴۷۲,۶۰۸	۲۶۲,۹۴۲	۱۰۹,۰۷۸	%۲۹.۳	۳۷۲,۰۲۰	۰	۱۹۳,۷۶۱	۱۰۰,۷۱۴	۷۵,۵۴۵	۲,۰۰۰	۱۳۸۷/۰۹/۳ ۰	سایپا یدک
۱۷۶,۶۴۳	۱۷۶,۶۴۳	۱۵۶,۳۲۱	۱۵۶,۳۲۱	۶۴,۸۴۶	۵۹,۳۵۸	%۴۷.۸	۱۲۴,۲۰۴	۰	۰	۶۹,۸۴۸	۵۲,۳۵۶	۲,۰۰۰	۱۳۸۷/۰۹/۳ ۰	مالیبل
۴۱۳,۱۳۰	۴۱۳,۱۳۰	۳۶۵,۶۰۲	۳۶۵,۶۰۲	۱۸۲,۷۵۲	۷۴,۸۲۷	%۲۹.۱	۲۵۷,۵۷۹	۰	۱۴۳,۱۱۱	۶۴,۲۸۴	۴۸,۱۸۴	۲,۰۰۰	۱۳۸۷/۰۹/۳ ۰	مگاموتور